Улаанбаатар хотын агаарын чанарын өнгөрсөн 7 хоногийн мэдээ

/2019 оны 5-р сарын 27-оос 6-р сарын 2-ны өдөр/

Улаанбаатар хотын агаарт түгээмэл бохирдуулах бодис хүхэрлэг хий /SO_2/, азотын давхар исэл /NO_2/, тоосонцор /PM10, PM2.5/, нүүрстөрөгчийн дутуу исэл /CO/, озон /O_3/-ны агууламжийг тодорхойллоо.

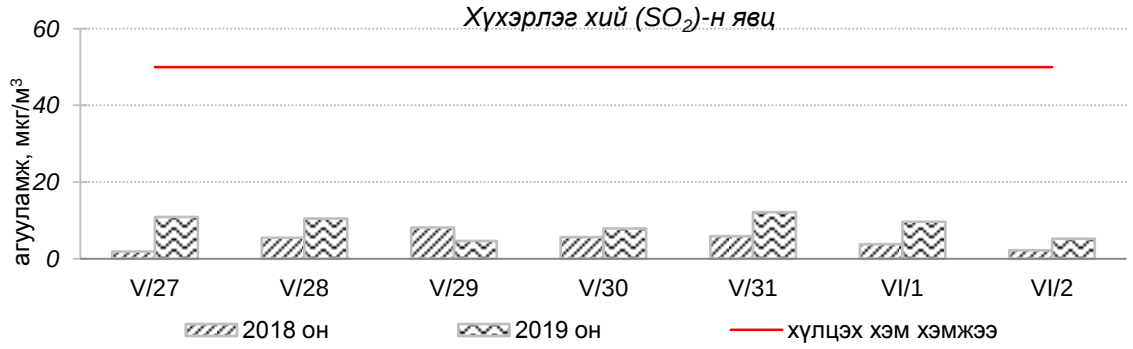

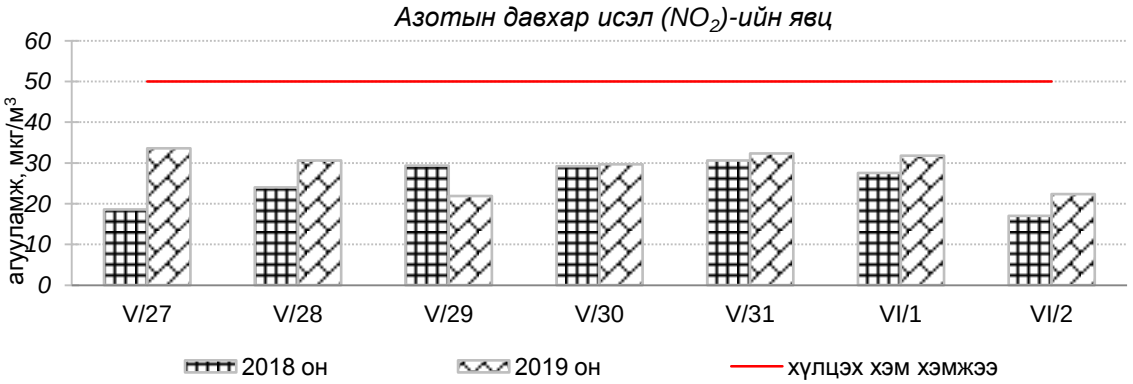

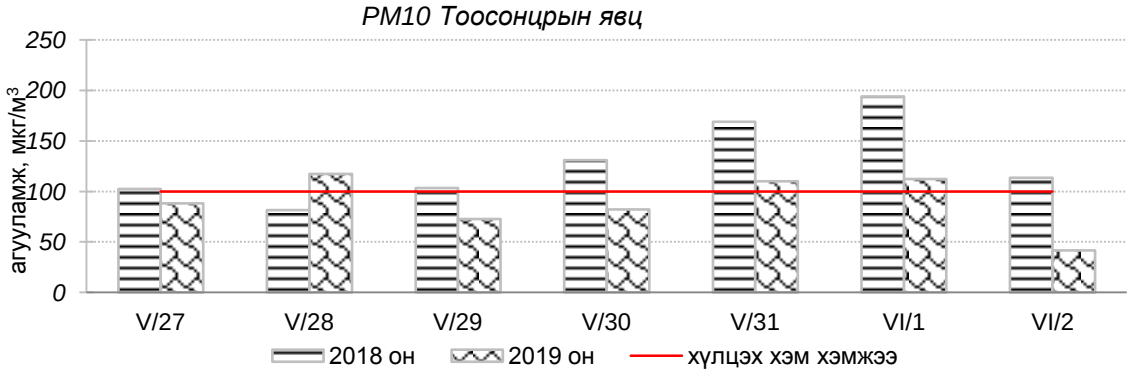

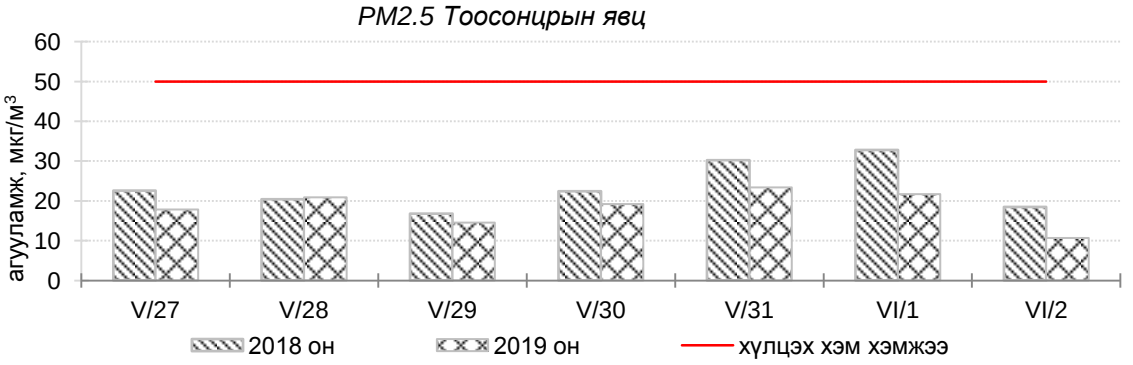

Улаанбаатар хотын өнгөрсөн 7 хоногийн агаарын чанар

/2018 оны мөн үетэй харьцуулснаар/

№	Бохирдуулах бодисын нэр	MNS 4585:2016	7 хоногийн дундаж агууламж, мкг/м^3		24 цагийн дунджаар хамгийн их агууламж, мкг/м^3		Стандартаас давсан тохиолдлын тоо, хувиар		Стандартаас давсан, хамгийн их агууламж илэрсэн харуул
		Хүлцэх хэм хэмжээ мкг/м^3	2018 он	2019 он	2018 он	2019 он	2018 он	2019 он	
1	**Хүхэрлэг хий (SO_2)**	**50**	5	8↔	20	31↑	0%	0%	Давсан тохиолдол байхгүй
2	**Азотын давхар исэл (NO_2)**	**50**	25	29↔	92	91↔	16%	13%↔	5-р сарын 31-ний өдөр Баруун 4- зам орчим АЧС-аас 1.8 дахин их
3	**PM10 Тоосонцор**	**100**	126	89↓	284	256↓	69%	32%↓	6-р сарын 1-ний өдөр Баянхошуу орчим АЧС-аас 2.6 дахин их
4	**PM2.5 Тоосонцор**	**50**	25	18↓	58	40↓	3%	0%↔	Давсан тохиолдол байхгүй
5	**Нүүрстөрөгчийн дутуу исэл (CO)**	**10000**	315	648↑	863	1711↑	0%	0%	Давсан тохиолдол байхгүй
6	**Озон (O_3)**	**100**	53	31↓	140	68↓	6%	0%↓	Давсан тохиолдол байхгүй

*** ↓ бага; ↑ их; ↔ ойролцоо түвшинд /±5%/.`**

Өнгөрсөн 7 хоногийн агаарын чанарын хяналт шинжилгээний дүнгээр Улаанбаатар хотын төв автозам дагуу буюу Баруун 4 зам, 13-р хороолол, Нисэх, Баянхошуу орчмын гэр хороолол, Цахилгаан станц орчим “Бага бохирдолтой” түвшинд хүрсэн байна. Агаар бохирдуулах бодисуудаас PM10 тоосонцрын агууламж их илэрсэн бөгөөд 24 цагийн дундаж хамгийн их агууламж Нисэх орчим Агаарын чанарын стандартаас 2.6 дахин их байна.

	Гэр хороолол орчим						Орон сууцны хороолол	Автозам орчим		Үйлдвэрийн бүс		Алслагдмал бүс
	1-р хороолол	100 айл	Толгойт	Нисэх	Зурагт	Баян-хошуу	13-р хороолол	Баруун 4 зам	Амга-лан	Цахилгаан станц	Мишээл экспо	Ургах наран
2019.05.27				PM10		PM10	NO2	NO2		PM10	PM10	
2019.05.28		PM10		PM10		PM10		NO2	PM10	PM10		
2019.05.29						PM10						
2019.05.30				PM10		PM10	NO2	NO2	PM10			
2019.05.31				PM10	PM10	PM10		NO2	PM10	PM10		
2019.06.01		PM10		PM10		PM10	NO2	NO2		PM10		
2019.06.02												

Индексийн тоон үзүүлэлт	Агаарын чанар
0-50	Цэвэр
51-100	Хэвийн
101-200	Бага бохирдолтой
201-300	Бохирдолтой
301-400	Их бохирдолтой
401-500	Маш их бохирдолтой